



duurzameleverancier.nl ^(/)

Alles voor veilige en verantwoorde bedrijfsvoering

BELANGRIJKE INFORMATIE

Bedrijfsnaam: Balvert Betonstaal BV

Locatie: Hoofdlocatie

Contactpersoon

Functie:

KvK nummer: 28063924 (<https://www.kvk.nl/handelsregister/zoekenframeset.asp?zk=0&url=https://server.db.kvk.nl/TST-BIN/FU/TSWS001@?BUTT=28063924>)

Registratie datum: 02-03-2011

Sector: Bouwnijverheid

Adres: Energieweg 36 (<http://maps.google.com/?q=Energieweg 36, 2421LM Nieuwkoop>)

Postcode: 2421LM

Plaats: Nieuwkoop

Telefoon: 0172-573635

E-mail: j.beek@balvert.nl (<mailto:j.beek@balvert.nl>)

Website: <http://www.balvert.nl> (<http://www.balvert.nl>)

FTE's: 73

Omzet: € 54.807.688

CO₂ EMISSIEFACTOREN

Versie: CO₂ emissiefactoren (/beheer/co2emissions/view/2020)

Datum: 23-01-2021

VERIFICATIE VERKLARING

Nog geen verificatie verklaring beschikbaar

Tweeten

 Delen

CO₂ berekentool v3.0 | database v3.0

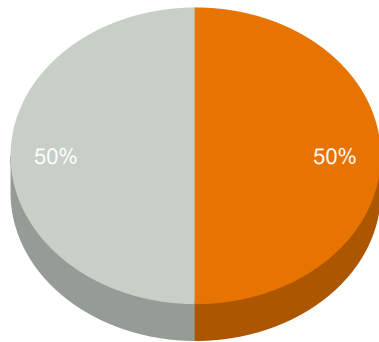
PROFIEL VAN BALVERT BETONSTAAL BV , LOCATIE: HOOFDLOCATIE, 2020

[/NLOAD ALS PDF BESTAND \(/CO2PROFILE/RENDER_PDF/93/28/27/69/CO2PROFIEL.PDF\)](#)

Organisatie omschrijving:

Co₂ uitstoot per half jaar:

1e helft 2020	136,76 ton CO ₂ *
2e helft 2020	136,76 ton CO ₂ *
Totaal periode	273,52 ton CO₂*



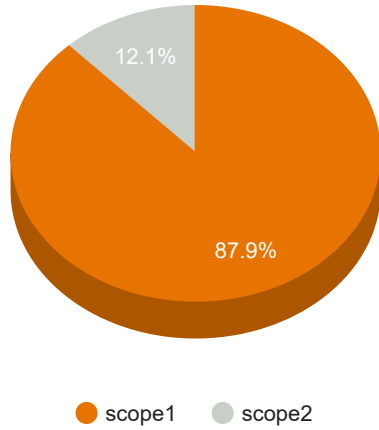
● 1e helft 2020 ● 2e helft 2020

Co₂ uitstoot per scope:

scope1	ton CO ₂ *
Brandstofverbruik leasewagenpark - bedrijfswagens: hybride auto Benzine hybride	2,42
Brandstofverbruik (lease)wagenpark - bedrijfswagens: personenauto Benzine (E95) (NL) (2015 - 2019 blend)	8,22
Brandstofverbruik (lease)wagenpark - bedrijfswagens: personenauto Diesel (NL) (2015?2019 blend)	187,11
Overige energiedragers voor andere doeleinden dan vervoer Aardgas	9,81
Goederenvervoer algemeen - Brandstofverbruik eigen materieel LPG (NL)	32,61
Totaal:	240,18

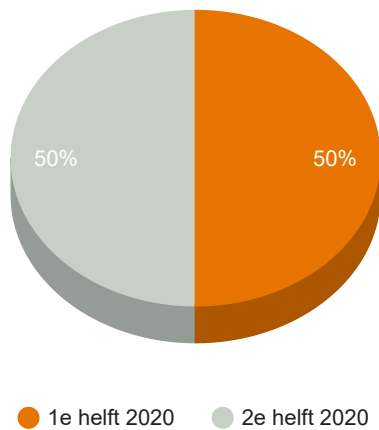
scope2	ton CO ₂ *
Groene stroom B Biomassa	33,34

scope2	ton CO₂*
Totaal:	33,34



Co₂ uitstoot per FTE:

1e helft 2020	1,87 ton CO ₂ *
2e helft 2020	1,87 ton CO ₂ *
Totaal periode	3,75 ton CO₂*



Co₂ uitstoot per € 100.000,-



1e helft 2020	0,50 ton CO ₂ *
2e helft 2020	0,50 ton CO ₂ *
Totaal periode	0,50 ton CO₂*

● 1e helft 2020 ● 2e helft 2020

2

Wijzigingshistorie

Datum	Betreft periodes	Aangepast door	Omschrijving wijzigingen
-------	------------------	----------------	--------------------------

ONZE PARTNERS



/nederland/



© 2021 Duurzame leverancier | Gebruikersvoorwaarden (/gebruikersvoorwaarden_dl.html) | Disclaimer (/disclaimer_duurzameleverancier.html) | Site ontwikkeld door CrossMotion (<http://www.crossmotion.nl>)